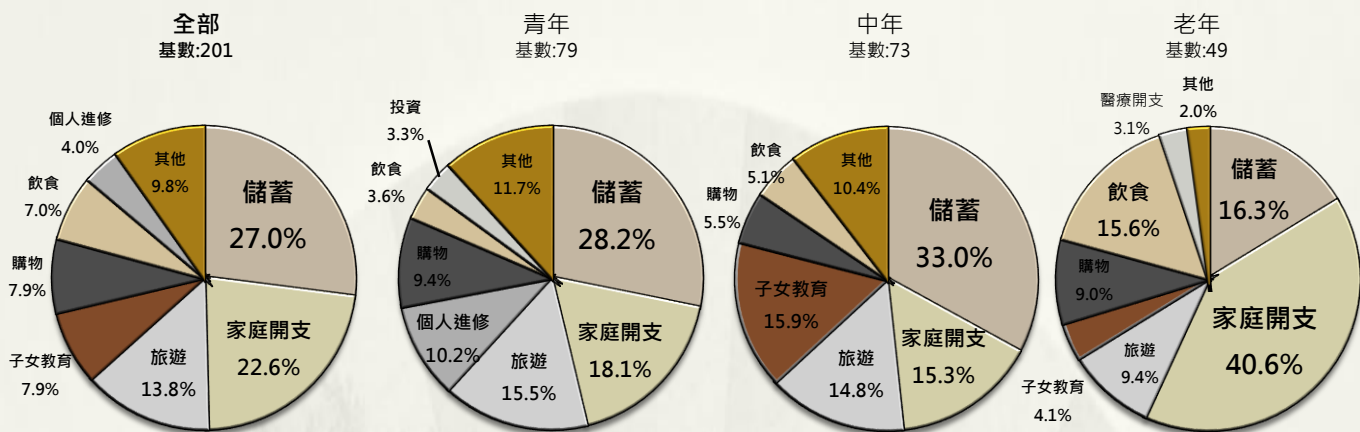


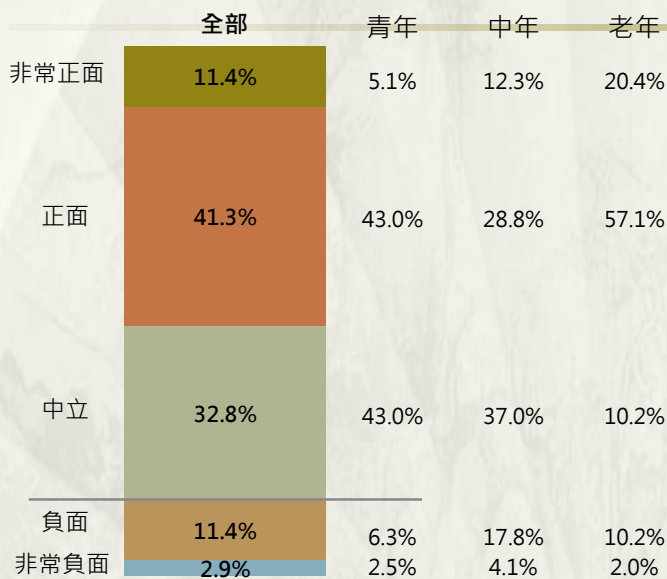
# 澳門現金分享民意調查報告

- 訪問期由2017年10月2日至10月9日期間進行。
- 受訪者人數共201人，均為本澳居民並曾領取現金分享計劃(下稱計劃)之款項。
- 在計劃所得款項的使用上，受訪者平均最多會用於儲蓄(27.0%)上，其次為家庭開支(22.6%)和旅遊用途(13.8%)。此一使用模式與青年群組(17-34歲)相類似。對於中年群組(35-54歲)，首要會用在儲蓄(33.0%)之外，還會分配在子女教育(15.9%)和家庭開支(15.3%)上。然而，對老年群組(55歲或以上)，則最多花在家開支(40.6%)上，其次才為儲蓄(16.3%)以及用於飲食(15.6%)。
- 超過五成(52.7%)受訪者表示對計劃對澳門社會的影響持正面評價，14.4%持負面評價，而中立意見則有32.8%。正面評價方面，受訪者普遍認為計劃款項能幫補開支(15.4%)；負面評價方面，則最多認為計劃令物價推高(14.9%)。

## 計劃款項之使用



## 計劃對澳門社會影響的評分

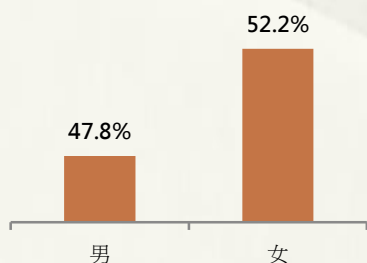


## 正面/負面評分的原因

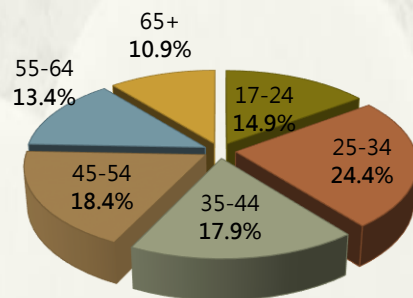
正面評價	
幫補市民開支	15.4%
對額外多出的金錢表示正面	11.9%
弱勢社群受惠	9.5%
分享經濟成果	6.5%
市民福利	4.0%
負面評價	
使物價推高	14.9%
造成市民依賴政府	7.0%
造成非必要花銷	5.0%
無實質幫助	3.5%
金額不夠	3.0%
將計劃款項改為投資於其他民生政策	
投資於房屋政策	4.0%
投資於醫療政策	3.5%
投資於公共設施建設	3.0%
投資於老人政策	2.5%
投資於交通政策	2.0%

\* 註：評分由1分至5分，5分代表非常正面，1分代表非常負面，3分表示中立

## 受訪者性別



## 受訪者年齡分佈



## 個人月入分佈(澳門元)

